

Rückmeldungen

TASTATURSTATUS	LEUCHTE		SIGNALTON	
	Rot	Grün	AN	AUS
Gültiger Eintrag	AN		1 PIEPTÖN	
Ungültiger Eintrag	AUS		4 SCHNELLE PIEPTÖNEN	
Programmiermodus aufrufen	SCHNELLER BLITZ		3 SCHNELLE PIEPTÖNEN	
Programmiermodus aktiv	BLINKT ALLE 1 S		AUS	
Programmiermodus verlassen	SCHNELLER BLITZ		4 SCHNELLE PIEPTÖNEN	
Speicherfehler	BLINKEN		1 PIEPTÖN	

Master Code ändern

Die Konfiguration der Tastatur erfolgt im Programmiermodus

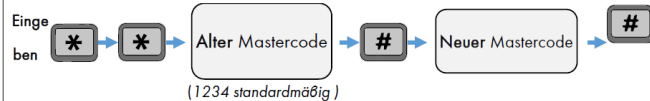
STARTEN DES PROGRAMMIERMODUS



Sobald Sie sich im Programmiermodus befinden folgen Sie den unten angegebenen Verfahren, um die Tastatur zu konfigurieren.

- Wenn die Eingabe gültig ist, gibt der Sommer 1 Piepton ab und das grüne Licht geht an.
- Wenn die Eingabe falsch ist, gibt der Sommer 4 kurze Pieptöne ab und das rote Licht geht an

MASTERCODE ÄNDERN (2 bis 6 Ziffern)



Zugangscode ändern (1-Kanal)

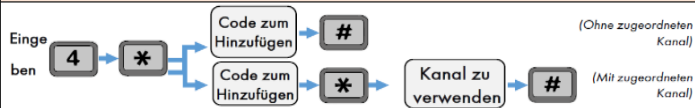
STARTEN DES PROGRAMMIERMODUS



Sobald Sie sich im Programmiermodus befinden folgen Sie den unten angegebenen Verfahren, um die Tastatur zu konfigurieren.

- Wenn die Eingabe gültig ist, gibt der Sommer 1 Piepton ab und das grüne Licht geht an.
- Wenn die Eingabe falsch ist, gibt der Sommer 4 kurze Pieptöne ab und das rote Licht geht an

CODES FÜR MONOCODE-MODUS HINZUFÜGEN (2 bis 6 Ziffern)



Multicode Funktion

STARTEN DES PROGRAMMIERMODUS



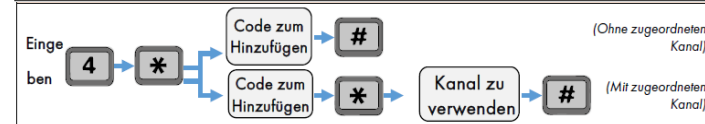
Sobald Sie sich im Programmiermodus befinden folgen Sie den unten angegebenen Verfahren, um die Tastatur zu konfigurieren.

- Wenn die Eingabe gültig ist, gibt der Sommer 1 Piepton ab und das grüne Licht geht an.
- Wenn die Eingabe falsch ist, gibt der Sommer 4 kurze Pieptöne ab und das rote Licht geht an

BETRIEBSMODUS DER TASTATUR KONFIGURIEREN



*Die Anzahl der Blinkzeichen der roten LED zeigt die Nummer der konfigurierten Betriebsart an.



Werkseinstellungen

STARTEN DES PROGRAMMIERMODUS



Sobald Sie sich im Programmiermodus befinden folgen Sie den unten angegebenen Verfahren, um die Tastatur zu konfigurieren.

- Wenn die Eingabe gültig ist, gibt der Sommer 1 Piepton ab und das grüne Licht geht an.
- Wenn die Eingabe falsch ist, gibt der Sommer 4 kurze Pieptöne ab und das rote Licht geht an

WERKSEINSTELLUNGEN ZURÜCKGESETZT:

